

TOSHKENT VILOYATINING SANOAT ISHLAB CHIQRISHI

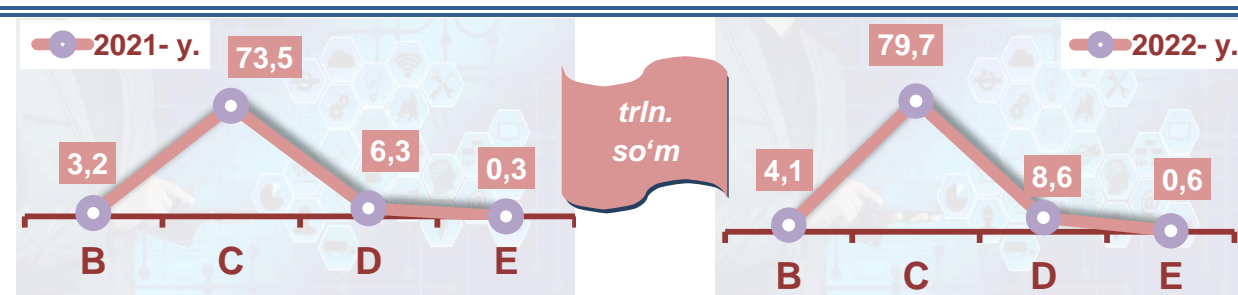
2022- YIL YANVAR-DEKABR
(DASTLABKI MA'LUMOT)



Toshkent viloyatining sanoat ishlab chiqarishi (2022-yil yanvar-dekabr oylarida)

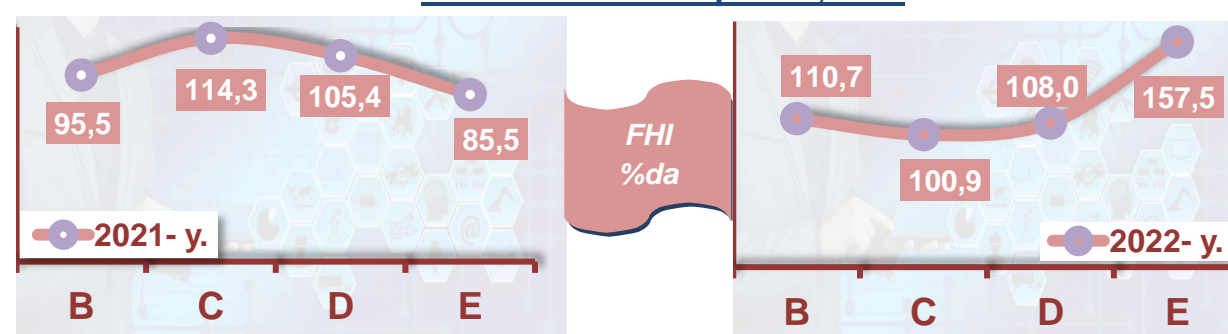
Dastlabki ma'lumotlar bo'yicha, 2022- yilning yanvar-dekabr oylarida viloyat korxonalari tomonidan 93,0 trln. so'mlik sanoat mahsulotlari ishlab chiqarilgan bo'lib, 2021- yilning yanvar-dekabr oylariga nisbatan sanoat ishlab chiqarishining fizik hajmi indeksi* 105,1 %ni tashkil etdi.

Sanoat ishlab chiqarishi tarkibida eng katta ulush ishlab chiqaradigan sanoat hissasiga to'g'ri kelib, uning jami sanoat ishlab chiqarishidagi ulushi (85,7 %)ni hamda ishlab chiqarish hajmi 79,7 trln. so'mni tashkil etdi.



B – Togʻ-kon sanoati va ochiq konlarni ishlash, **C** - Ishlab chiqaradigan sanoat
D - Elektr, gaz, bugʻ bilan taʼminlash va havoni konditsiyalash, **E** - Suv bilan taʼminlash;
kanalizatsiya tizimi, chiqindilarni yigʻish va utilizatsiya qilish.


Asosiy iqtisodiy faoliyat turlari bo'yicha sanoat ishlab chiqarishi, FHI* %da



Jami sanoat ishlab chiqarishi fizik hajmi o'sishining asosiy omili bo'lib, ishlab chiqaradigan (qayta ishlash) sanoatning – 0,9 %ga, elektr, gaz, bugʻ bilan taʼminlash va havoni konditsiyalashning – 8,0 %ga o'sishi kuzatildi.

*Sanoat ishlab chiqarishining fizik hajmi indeksi ishlab chiqarilgan mahsulotlar (ishlar, xizmatlar) hajmining taqqoslanadigan davrlardagi o'zgarishini tavsiflovchi nisbiy ko'rsatkichdir.

Togʻ-kon sanoati



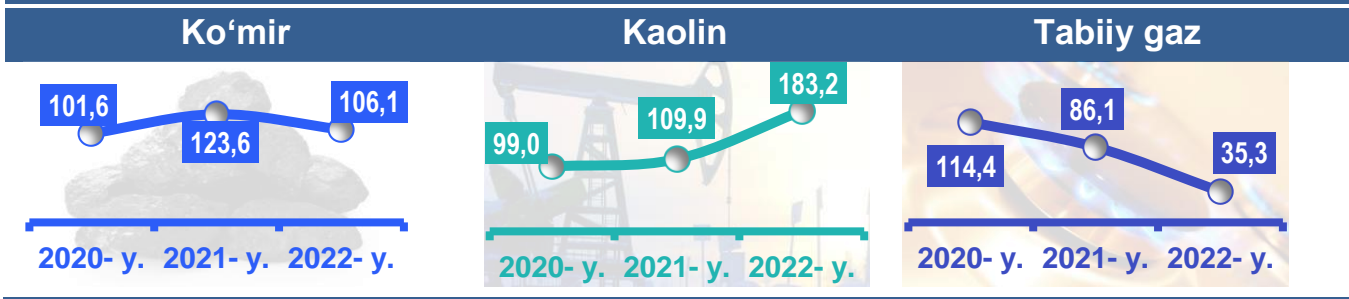
Togʻ-kon sanoati va ochiq konlarni ishlash korxonalarini tomonidan 2022-yilning yanvar-dekabr oylarida ishlab chiqarilgan mahsulotlar hajmi 4,1 trln. soʻmni yoki jami ishlab chiqarilgan sanoat mahsulotlari hajmining 4,4 %ini tashkil etdi.

Jami sanoat ishlab chiqarishi hajmidagi ulushi, (yanvar-dekabr oylarida, %da)



Togʻ-kon sanoati va ochiq konlarni ishlashda yirik sanoat korxonalarini tomonidan ayrim turdagi sanoat mahsulotlarini ishlab chiqarish

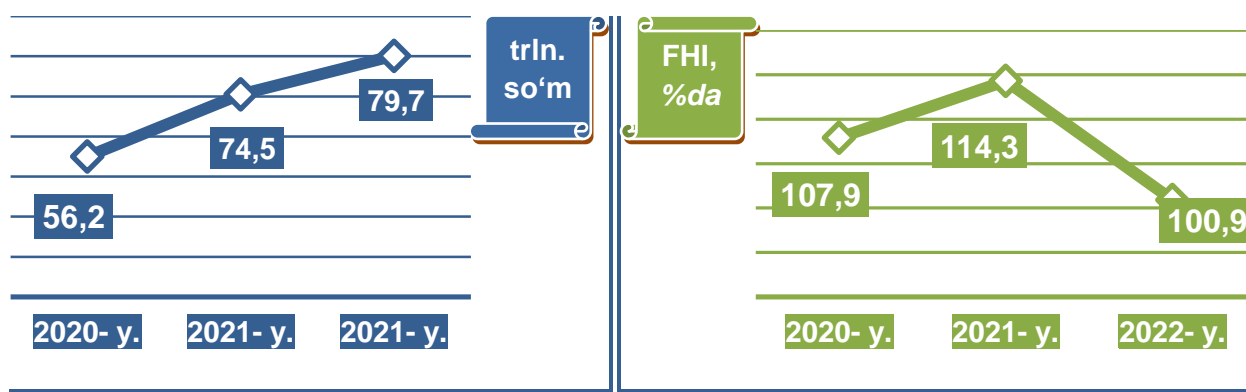
Oʻtgan yilning mos davriga nisbatan, %da



Togʻ-kon sanoati va ochiq konlarni ishlashda yirik sanoat korxonalari tomonidan ayrim turdagi sanoat mahsulotlarini ishlab chiqarish

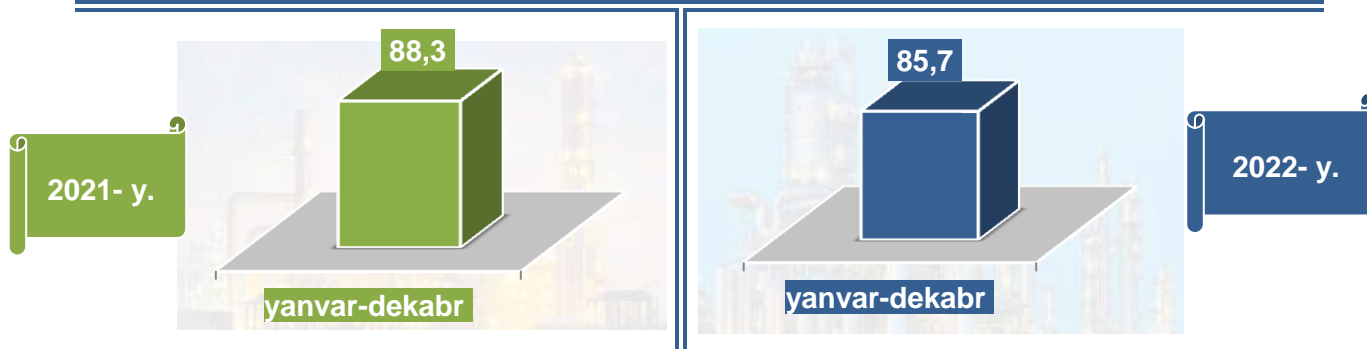
Sanoat mahsulotlari	2021- yil yanvar-dekabr	2022- yil yanvar-dekabr	Farqi +/-
Koʻmir, ming t.	4781,2	5073,9	292,7
Chaqiq tosh, ming t.	428,8	372,6	-56,2
Kaolin, ming t.	410,3	751,8	341,5

Ishlab chiqaradigan sanoat

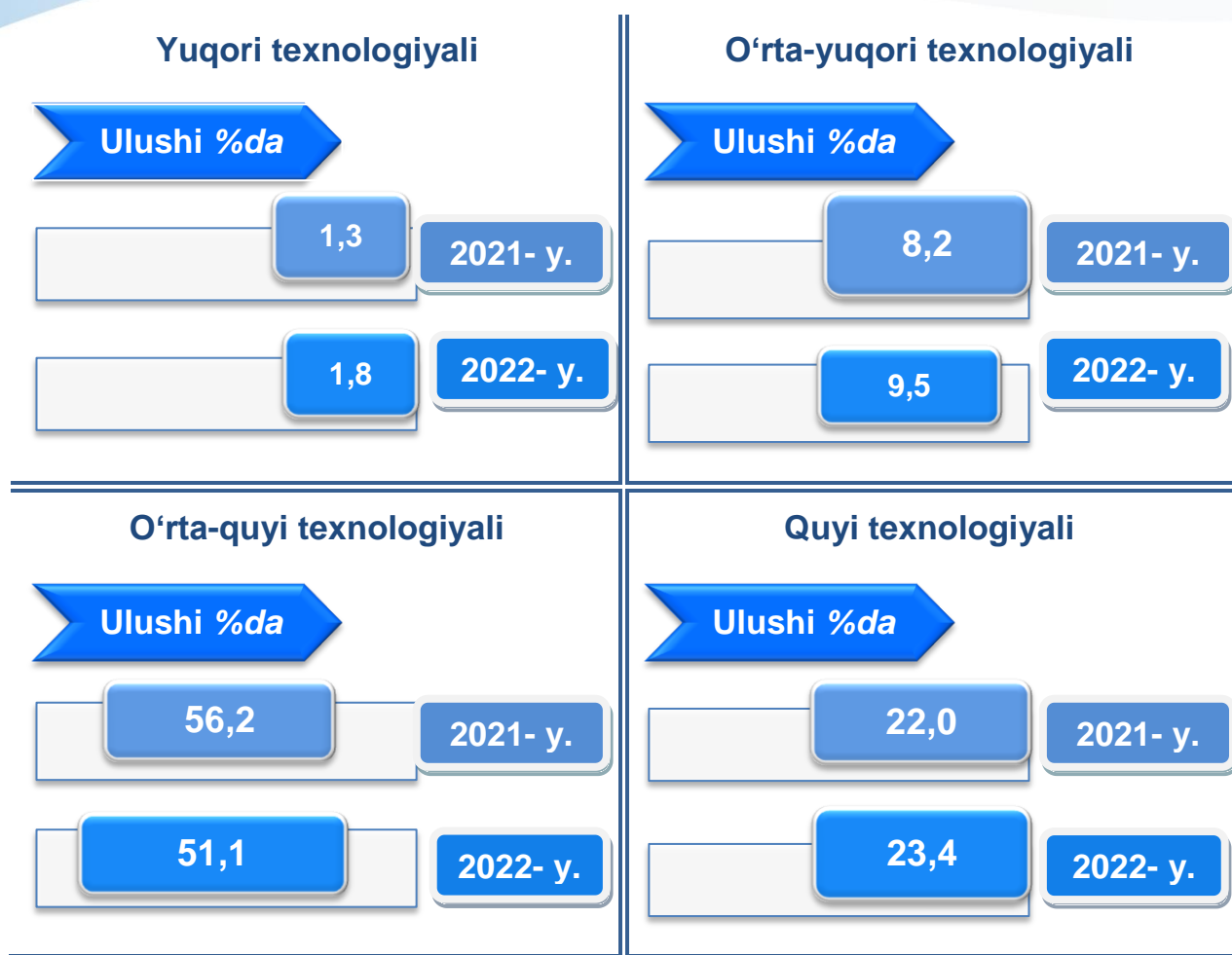


2022-yilning yanvar-dekabr oylarida ishlab chiqaradigan sanoat korxonalari tomonidan ishlab chiqarilgan mahsulotlar hajmi 79,7 trln. soʻmni yoki jami sanoat mahsulotlarining 85,7 %ini tashkil etdi.

Jami sanoat ishlab chiqarishi hajmidagi ulushi, (yanvar-dekabr oylarida, %da)



Oʻtgan yilning mos davri bilan solishtirganda ishlab chiqaradigan sanoat tarkibida yuqori texnologiyali tarmoqning ulushi 1,8 %ni (2021-yilning yanvar-dekabr oylarida – 1,3%), oʻrta-yuqori texnologiyali – 9,5 % (8,2%), oʻrta-quyi texnologiyali – 51,1 % (56,2 %) va quyi texnologiyalisi – 23,4 % (22,0 %)ni tashkil etdi.



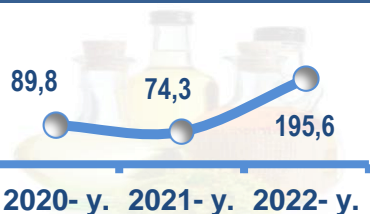
Jami ishlab chiqaradigan sanoat tarkibida mashina va asbob-uskunalar ishlab chiqarish, ta'mirlash va o'rnatish, avtotransport vositalari, yarim pritseplar va boshqa tayyor buyumlarni ishlab chiqarish sohasining ulushi – 6,5 % (2021- yilning yanvar-dekabr oylariga nisbatan fizik hajm indeksi 121,0 %), metallurgiya sanoatining ulushi – 42,9 % (2021- yilning yanvar-dekabr oylariga nisbatan fizik hajm indeksi 97,8 %), to'qimachilik, kiyim, teri mahsulotlarini ishlab chiqarishning ulushi – 8,2 % (2021- yilning yanvar-dekabr oylariga nisbatan fizik hajm indeksi 112,7 %), oziq-ovqat, ichimliklar va tamaki mahsulotlarini ishlab chiqarishning ulushi – 12,6 % (2021- yilning yanvar-dekabr oylariga nisbatan fizik hajm indeksi 94,5 %), kimyo mahsulotlari, rezina va plastmassa buyumlarini ishlab chiqarishning ulushi – 8,1 % (2021- yilning yanvar-dekabr oylariga nisbatan fizik hajm indeksi 118,5 %)ni tashkil etdi.

Ishlab chiqaradigan sanoatda ayrim turdagi mahsulotlarning o'sish sur'ati

2022-yilning yanvar-dekabr oylari davomida ishlab chiqaradigan sanoatda 30,4 ming tonna kalava ip (22,1 %ga kamaygan), 114,6 mln. litr pivo mahsulotlari (1,2 %ga kamaygan) hamda 340,9 ming tonna yumshoq bug'doy va spelta uni (1,5 %ga kamaygan)ligi kuzatildi.

O'tgan yilning mos davriga nisbatan, %da

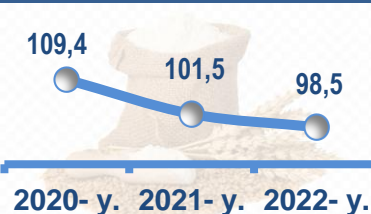
O'simlik yog'li (tozalangan)



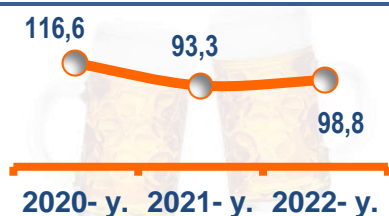
Pishloq va tvorog



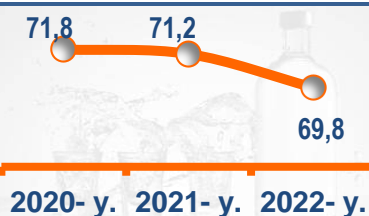
Yumshoq bug'doy va spelta uni



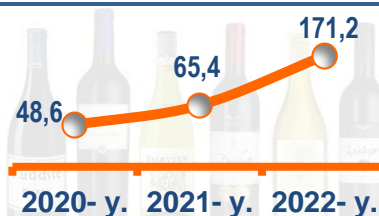
Pivo



Aroq



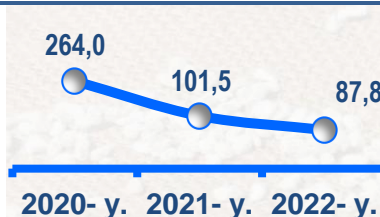
Uzum vinosi



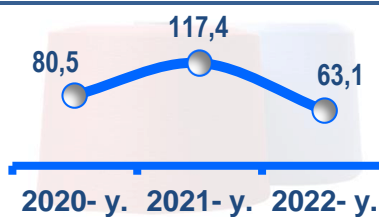
Sement



Paxta chigiti



Kalava ip



Ishlab chiqaradigan sanoatda yirik sanoat korxonalari tomonidan ayrim turdagi mahsulotlarni ishlab chiqarish

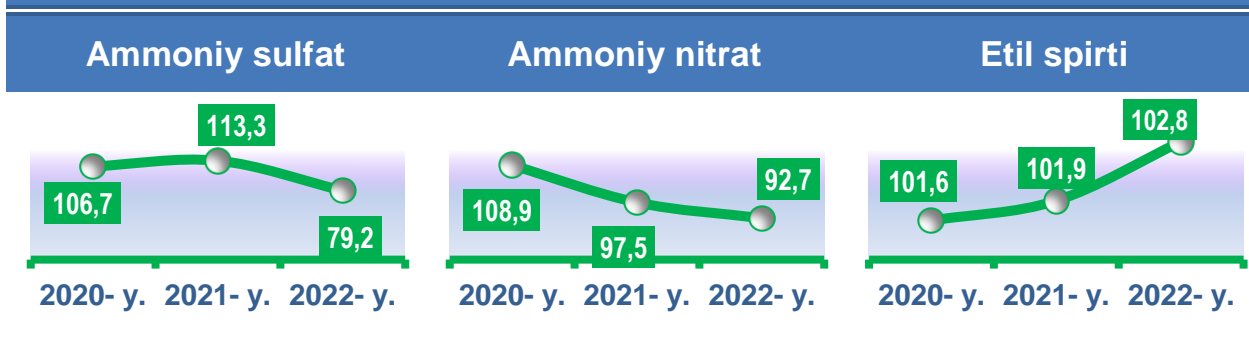
Sanoat mahsulotlari	2021- yil yanvar-dekabr	2022- yil yanvar-dekabr	Farqi +/-
Yumshoq bug‘doy va spelta uni, ming t.	345,9	340,9	-5,0
Shakar, ming t.	327,7	387,0	59,3
Paxta tolasi ming t.	62,9	57,5	-5,4
Portlandsement, ming t.	5234,3	4102,6	-1131,7

Ishlab chiqaradigan sanoatda yirik sanoat korxonalari tomonidan ayrim turdagi mahsulotlarni ishlab chiqarish

Texnologik jihozlarni kapital qayta tiklash ishlari, kimyo korxonalarida ishlab chiqarish quvvatlaridan foydalanish hajmini oshirish imkonini berib, o‘tgan yilning shu davriga nisbatan etil spirti (2021- yilning yanvar-dekabr oylariga) 104,3 % mahsulotida o‘sinh ko‘rsatkichlari qayd etildi.

Shuningdek, ammoniy nitrat (2021- yilning yanvar-dekabr oylariga nisbatan 99,5 %) mahsulotlari ishlab chiqarish sanoatida pasayish kuzatildi.

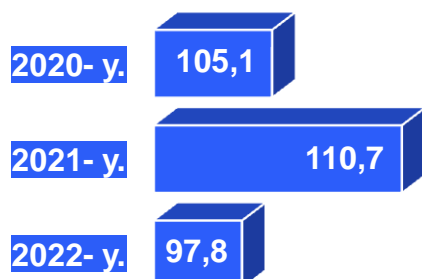
O‘tgan yilning mos davriga nisbatan, %da



Metallurgiya sanoati (yanvar- dekabr)



FHI
%da



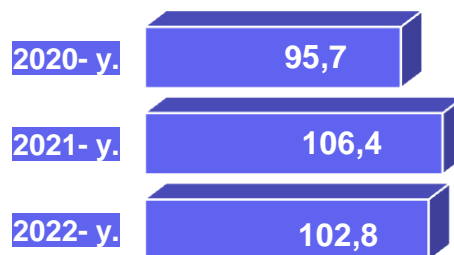
Ishlab chiqaradigan sanoat tarkibida 2022- yilning yanvar-dekabr oylarida metallurgiya sanoati ulushi 42,9 %ni tashkil etib, uning fizik hajm indeksi 97,8 %ni va ishlab chiqarish hajmi 39883,1 mlrd. soʻmni tashkil etdi.

Boshqa nometall mineral mahsulotlar ishlab chiqarish (yanvar-dekabr oylarida)

Ishlab chiqaradigan sanoat tarkibida 2022- yilning yanvar-dekabr oylarida boshqa nometall mineral mahsulotlar ishlab chiqarishning ulushi 4,6 %ni, uning fizik hajm indeksi esa 102,8 %ni, hajmi 4275,5 mlrd. soʻmni tashkil etdi.



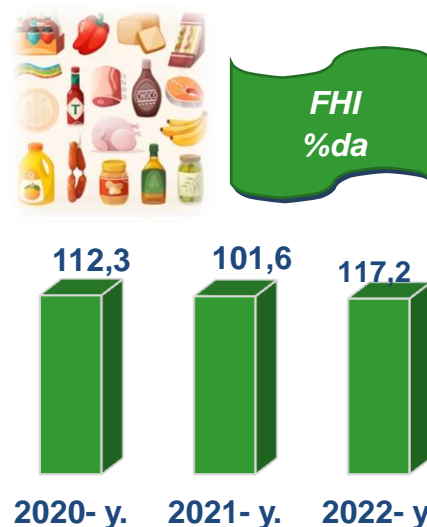
FHI
%da



Oziq-ovqat mahsulotlari ishlab chiqarish sanoati

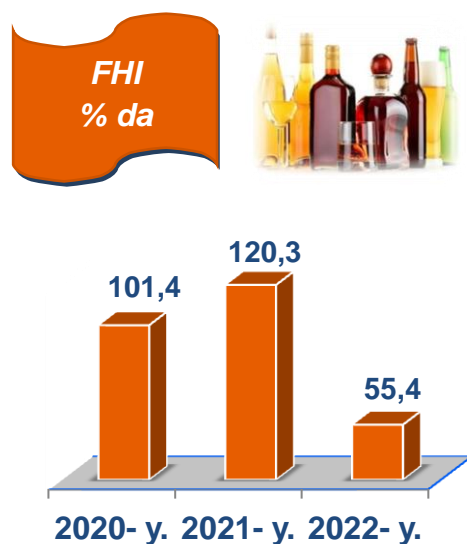
(yanvar-dekabr oylarida)

Ishlab chiqaradigan sanoat tarkibida 2022- yilning yanvar-dekabr oylari yakunlariga ko'ra, oziq-ovqat mahsulotlari ishlab chiqarishning ulushi 10,5 %ni tashkil etgan, o'tgan yilning mos davriga nisbatan fizik hajm indeksi esa 106,6 %ni, ishlab chiqarish hajmi 9278,0 mlrd. so'mni tashkil etdi.



Ichimliklar ishlab chiqarish sanoati

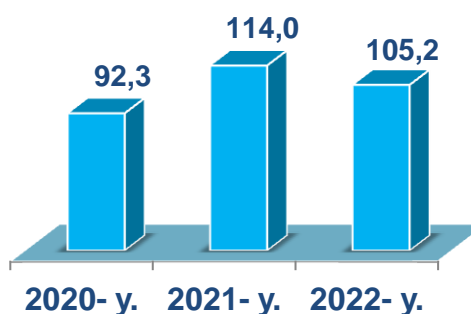
(yanvar-dekabr oylarida)



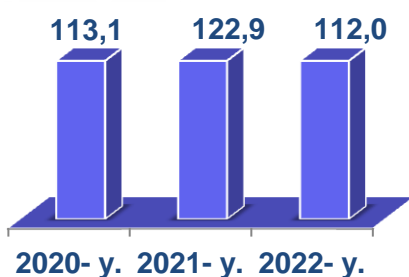
Ishlab chiqaradigan sanoat tarkibida 2022- yilning yanvar-dekabr oylarida ichimlik mahsulotlari ishlab chiqarishning ulushi 2,2 %ni, uning fizik hajm indeksi esa 55,4 %ni va ishlab chiqarish hajmi 2008,8 mlrd. so'mni tashkil etdi.

To'qimachilik mahsulotlari ishlab chiqarish sanoati (yanvar-dekabr oylarida)

Ishlab chiqaradigan sanoat tarkibida 2022-yilning yanvar-dekabr oylarida to'qimachilik mahsulotlari ishlab chiqarishning ulushi 5,2 %ni tashkil etgan bo'lsa, uning fizik hajm indeksi 105,2 %ni tashkil etgan va ishlab chiqarish hajmi 4858,1 mlrd. so'mni tashkil etdi.



Kiyim ishlab chiqarish sanoati (yanvar-dekabr oylarida)



2022- yilning yanvar-dekabr oylari yakunlariga ko'ra, kiyim ishlab chiqarish sanoatining ishlab chiqaradigan sanoat tarkibidagi ulushi 2,8 %ni, fizik hajm indeksi esa 112,0 %ni tashkil etgan va ishlab chiqarish hajmi 2643,0 mlrd. so'mni tashkil etdi.

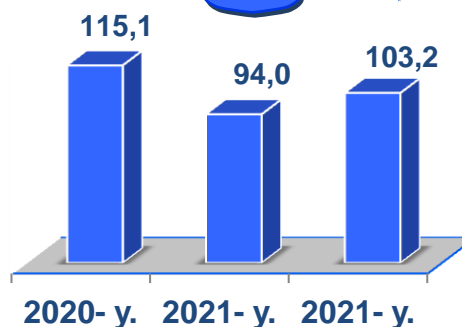
Kimyo mahsulotlari ishlab chiqarish

(yanvar-dekabr oylarida)

2022- yilning yanvar-dekabr oylari yakunlariga ko'ra kimyo mahsulotlari ishlab chiqarish sanoatining ishlab chiqaradigan sanoatdagi ulushi 5,6 %ni tashkil etgan, fizik hajm indeksi esa 103,2 %ni tashkil etgan va ishlab chiqarish hajmi 5226,1 mlrd. so'mni tashkil etdi.



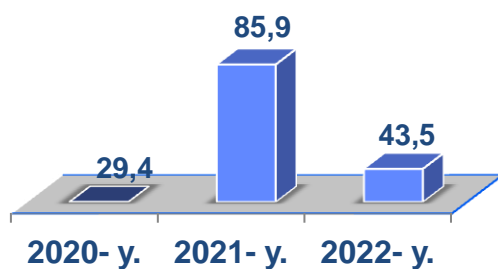
FHI
%da



Koks va neftni qayta ishlash mahsulotlari ishlab chiqarish

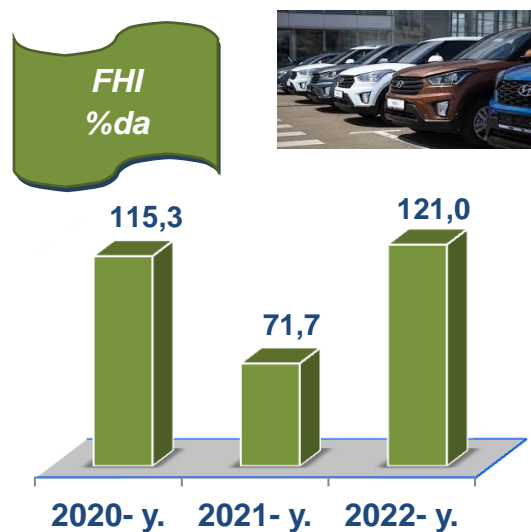
(yanvar-dekabr oylarida)

FHI
%da



2022- yilning yanvar-dekabr oylari yakunlariga ko'ra, koks va neftni qayta ishlash mahsulotlari ishlab chiqarish sanoatining ishlab chiqaradigan sanoatdagi ulushi 0,04 %ni tashkil etgan, fizik hajm indeksi esa 43,5 %ni tashkil etgan va ishlab chiqarish hajmi 33,5 mlrd. so'mni tashkil etdi.

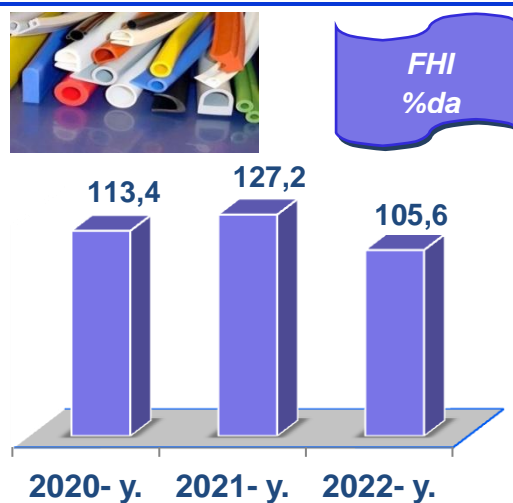
Avtotransport vositalari, treylerlar va yarim tirkamalar ishlab chiqarish (yanvar-dekabr oylarida)



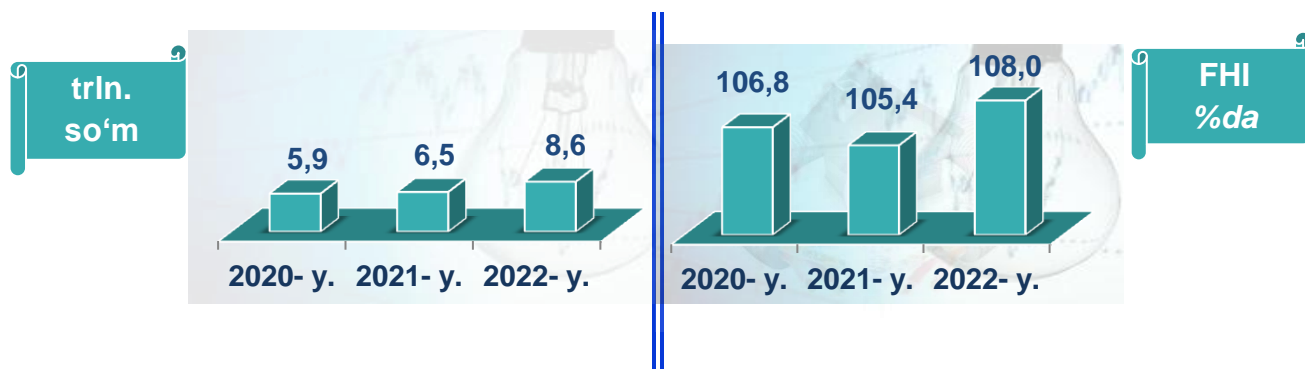
2022- yilning yanvar-dekabr oylari yakunlariga ko'ra, avtotransport vositalari, treylerlar va yarim tirkamalar ishlab chiqarish sanoatining ishlab chiqaradigan sanoatdagi ulushi 6,5 %ni tashkil etgan, fizik hajm indeksi esa 121,0 %ni tashkil etdi va ishlab chiqarish hajmi 6037,4 mlrd. so'mni tashkil etdi.

Rezina va plastmassa buyumlar ishlab chiqarish (yanvar-dekabr oylarida)

2022- yilning yanvar-dekabr oylari yakunlariga ko'ra, rezina va plastmassa buyumlar ishlab chiqarish sanoatining ishlab chiqaradigan sanoatdagi ulushi 2,5 %ni tashkil etgan, fizik hajm indeksi esa 105,6 %ga oshgan va ishlab chiqarish hajmi 2303,6 mlrd. so'mni tashkil etdi.




Elektr, gaz, bug' bilan ta'minlash va havoni konditsiyalash (yanvar-dekabr oylarida)



Elektr, gaz, bug' bilan ta'minlash va havoni konditsiyalash korxonalarini tomonidan ishlab chiqarilgan mahsulotlar hajmi 8,6 trln. so'mni (jami ishlab chiqarilgan sanoat mahsulotlari hajmining (9,3 %ini) tashkil etdi.

2022- yilning yanvar-dekabr oylarida, sanoatning mazkur tarmog'ida elektr energiyani ishlab chiqarish, uzatish va taqsimlash, bug' bilan ta'minlash tizimlari va havoni konditsiyalashning o'tgan yilning mos davriga nisbatan fizik hajm indeksi 8,0 %ga oshganligi kuzatildi.


Jami sanoat ishlab chiqarish hajmidagi ulushi, (yanvar-dekabr oylarida, %da)



Elektr, gaz, bug' bilan ta'minlash va havoni konditsiyalash sohasida yirik sanoat korxonalarini tomonidan sanoat mahsulotlarini ishlab chiqarish

Sanoat mahsulotlari	2021- yil yanvar-dekabr	2022- yil yanvar-dekabr	Farqi +/-
Elektroenergiya, mln.kVt.s	16598,9	19491,6	2892,7
Issqlik energiyasi, ming gkal	4029,1	3613,9	-415,2
Ko'mirni yer ostida gazga aylantirish natijasida hosil bo'lgan gaz, ming kub. m.	265371,0	93708,0	-171663,0

**Suv bilan ta'minlash, kanalizatsiya tizimi,
chiqindilarni yig'ish va utilizatsiya qilish**
(yanvar-dekabr oylarida)



Suv bilan ta'minlash, kanalizatsiya tizimi, chiqindilarni yig'ish va utilizatsiya qilish korxonalari tomonidan ishlab chiqarilgan mahsulotlar hajmi 0,6 trln. so'mni (jami ishlab chiqarilgan sanoat mahsulotlari hajmining 0,7 %ini) tashkil etdi.

Jami sanoat ishlab chiqarish hajmidagi ulushi,
(yanvar-dekabr oylarida, %da)

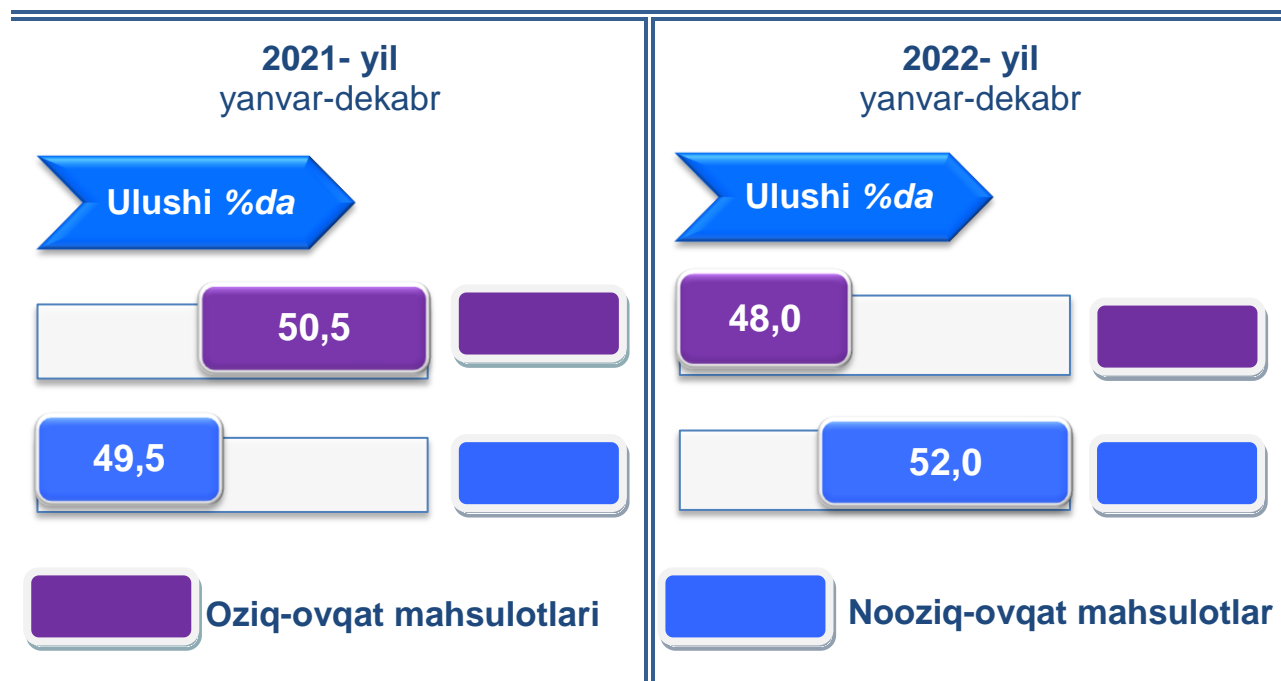


Sanoat mahsulotlari	2021- yil yanvar-dekabr	2022- yil yanvar- dekabr	Farqi +/-
Oqova suvlarni yo'qotish, transportirovka qilish va ishlov berish bo'yicha xizmatlar, mlrd.so'm	8,9	58,5	49,6
Suvga ishlov berish va suv quvurlari bo'yicha taqsimlash xizmatlar, mlrd.so'm	149,9	136,2	-13,7

O'tgan yilning yanvar-dekabr oylariga nisbatan, Suvga ishlov berish va suv quvurlari bo'yicha taqsimlash xizmatlarida 90,8 %ni tashkil etdi.

Iste'mol mahsulotlari ishlab chiqarish

Tayyor mahsulot turlarini kengaytirish va ishlab chiqarilishini qo'llab-quvvatlash bo'yicha amalga oshirib kelinayotgan chora-tadbirlar natijasida, iste'mol mahsulotlari ishlab chiqarish hajmi 22,9 trln. so'mni tashkil etdi va 2021- yilning mos davriga nisbatan 121,6 %ni, uning jami sanoatdagi ulushi 24,6 %ni tashkil etdi.






Oziq-ovqat mahsulotlari ishlab chiqarish tarkibida vino va aroq mahsulotlari va pivo 11,6 % (2021-yil yanvar-dekabr oylarida 14,6 %)ni tashkil etdi. Hududlar kesimida iste'mol mahsulotlari ishlab chiqarilishining viloyat jami hajmidagi eng yuqori ulushi Ohangaron (14,8 %) tumaniga to'g'ri kelib, shuningdek, Qibray tumani – 9,7 %ni, Angren shahri – 6,7%ni hamda Chirchiq shahri – 8,3 %ni tashkil etdi.

Shuningdek, iste'mol mahsulotlari ishlab chiqarilishining o'sish sur'atida viloyat o'sish sur'ati (121,6 %) darajasidan yuqori ko'rsatkich Ohangaron (148,7 %), Chirchiq (115,5 %) shahlarida hamda Ohangaron tumanida (125,1 %) qayd etildi.

**Hududlar bo'yicha iste'mol mahsulotlari ishlab
chiqarish hajmi, tarkibi va o'sish sur'ati**
2022- yilning yanvar-dekabr oylarida






	<i>Mlrd. so'm</i>	<i>Ulushi %da</i>	<i>O'sishi %da</i>
	22 909,6	100	121,6
Toshkent viloyati			
	<i>Mlrd. so'm</i>	<i>Ulushi %da</i>	<i>O'sishi %da</i>
	386,7	1,7	101,0
Nurafshon			
	<i>Mlrd. so'm</i>	<i>Ulushi %da</i>	<i>O'sishi %da</i>
	106,7	0,5	124,5
Bo'ka			
	<i>Mlrd. so'm</i>	<i>Ulushi %da</i>	<i>O'sishi %da</i>
	570,1	2,5	170,3
Olmaliq			
	<i>Mlrd. so'm</i>	<i>Ulushi %da</i>	<i>O'sishi %da</i>
	2 161,4	9,4	120,6
Zangiota			
	<i>Mlrd. so'm</i>	<i>Ulushi %da</i>	<i>O'sishi %da</i>
	1 535,9	6,7	130,0
Angren			
	<i>Mlrd. so'm</i>	<i>Ulushi %da</i>	<i>O'sishi %da</i>
	1 078,3	4,7	136,7
Yuqori Chirchiq			
	<i>Mlrd. so'm</i>	<i>Ulushi %da</i>	<i>O'sishi %da</i>
	328,2	1,4	120,9
Bekobod			
	<i>Mlrd. so'm</i>	<i>Ulushi %da</i>	<i>O'sishi %da</i>
	457,4	2,0	127,7
Quyri Chirchiq			
	<i>Mlrd. so'm</i>	<i>Ulushi %da</i>	<i>O'sishi %da</i>
	2 339,1	10,2	148,7
Ohangaron			
	<i>Mlrd. so'm</i>	<i>Ulushi %da</i>	<i>O'sishi %da</i>
	2 224,9	9,7	118,6
Qibray			
	<i>Mlrd. so'm</i>	<i>Ulushi %da</i>	<i>O'sishi %da</i>
	1 891,2	8,3	115,5
Chirchiq			
	<i>Mlrd. so'm</i>	<i>Ulushi %da</i>	<i>O'sishi %da</i>
	424,4	1,9	174,4
Parkent			
	<i>Mlrd. so'm</i>	<i>Ulushi %da</i>	<i>O'sishi %da</i>
	466,4	2,0	108,1
Yangiyo'l			
	<i>Mlrd. so'm</i>	<i>Ulushi %da</i>	<i>O'sishi %da</i>
	284,9	1,2	112,0
Piskent			



















	<i>Mlrd. so'm</i>	<i>Ulushi %da</i>	<i>O'sishi %da</i>		<i>Mlrd. so'm</i>	<i>Ulushi %da</i>	<i>O'sishi %da</i>
	681,1	3,0	141,1		645,4	2,8	154,8
Oqqo'rg'on				O'rta Chirchiq			
	<i>Mlrd. so'm</i>	<i>Ulushi %da</i>	<i>O'sishi %da</i>		<i>Mlrd. so'm</i>	<i>Ulushi %da</i>	<i>O'sishi %da</i>
	3 382,4	14,8	125,1		381,8	1,7	150,1
Ohangaron				Chinoz			
	<i>Mlrd. so'm</i>	<i>Ulushi %da</i>	<i>O'sishi %da</i>		<i>Mlrd. so'm</i>	<i>Ulushi %da</i>	<i>O'sishi %da</i>
	134,0	0,6	130,9		1 052,6	4,6	109,3
Bekobod				Yangiyo'l			
	<i>Mlrd. so'm</i>	<i>Ulushi %da</i>	<i>O'sishi %da</i>		<i>Mlrd. so'm</i>	<i>Ulushi %da</i>	<i>O'sishi %da</i>
	740,5	3,2	112,3		1 636,1	7,1	125,5
Bo'stonliq				Toshkent			

Hududlar kesimida nooziq-ovqat mahsulotlar ishlab chiqarilishining jami hajmidagi eng yuqori ulush Chirchiq shahriga to'g'ri kelib 11,0 %ni, shuningdek, Qibray tumanida – 5,9 %ni, Toshkent tumanida – 7,2 %ni, Zangiota tumanida 4,7 %ni tashkil etdi.

Shuningdek, nooziq-ovqat mahsulotlar ishlab chiqarilishining o'sish sur'atida yuqori ko'rsatkich Bekobod (122,5 %) hamda Angren shaharlarida (128,0 %) qayd etildi

Hududlar bo'yicha nooziq-ovqat mahsulotlar ishlab chiqarish hajmi, tarkibi va o'sish sur'ati
2022- yilning yanvar-dekabr oylarida





	<i>Mlrd. so'm</i>	<i>Ulushi %da</i>	<i>O'sishi %da</i>		<i>Mlrd. so'm</i>	<i>Ulushi %da</i>	<i>O'sishi %da</i>
	11918,7		100				127,7
Toshkent viloyati							
	<i>Mlrd. so'm</i>	<i>Ulushi %da</i>	<i>O'sishi %da</i>		<i>Mlrd. so'm</i>	<i>Ulushi %da</i>	<i>O'sishi %da</i>
	262,0	2,2	95,3		14,5	0,1	244,5
Nurafshon				Bo'ka			
	<i>Mlrd. so'm</i>	<i>Ulushi %da</i>	<i>O'sishi %da</i>		<i>Mlrd. so'm</i>	<i>Ulushi %da</i>	<i>O'sishi %da</i>
	439,2	3,7	198,3		557,0	4,7	137,6
Olmaliq				Zangiota			

	<i>Mlrd. so'm</i> 667,7	<i>Ulushi %da</i> 5,6	<i>O'sishi %da</i> 128,0		<i>Mlrd. so'm</i> 594,9	<i>Ulushi %da</i> 5,0	<i>O'sishi %da</i> 160,4
Angren				Yuqori Chirchiq			
	<i>Mlrd. so'm</i> 257,4	<i>Ulushi %da</i> 2,2	<i>O'sishi %da</i> 122,5		<i>Mlrd. so'm</i> 295,5	<i>Ulushi %da</i> 2,5	<i>O'sishi %da</i> 135,4
Bekobod				Quyi Chirchiq			
	<i>Mlrd. so'm</i> 810,4	<i>Ulushi %da</i> 6,8	<i>O'sishi %da</i> 131,6		<i>Mlrd. so'm</i> 708,0	<i>Ulushi %da</i> 5,9	<i>O'sishi %da</i> 125,7
Ohangaron				Qibray			
	<i>Mlrd. so'm</i> 1 313,9	<i>Ulushi %da</i> 11,0	<i>O'sishi %da</i> 115,5		<i>Mlrd. so'm</i> 244,7	<i>Ulushi %da</i> 2,1	<i>O'sishi %da</i> 278,3
Chirchiq				Parkent			
	<i>Mlrd. so'm</i> 204,1	<i>Ulushi %da</i> 1,7	<i>O'sishi %da</i> 99,7		<i>Mlrd. so'm</i> 3,3	<i>Ulushi %da</i> 0,0	<i>O'sishi %da</i> 31,2
Yangiyo'l				Piskent			
	<i>Mlrd. so'm</i> 257,7	<i>Ulushi %da</i> 2,2	<i>O'sishi %da</i> 221,2		<i>Mlrd. so'm</i> 354,5	<i>Ulushi %da</i> 3,0	<i>O'sishi %da</i> 102,0
Oqqo'rg'on				O'rta Chirchiq			
	<i>Mlrd. so'm</i> 3 128,7	<i>Ulushi %da</i> 26,3	<i>O'sishi %da</i> 125,9		<i>Mlrd. so'm</i> 109,8	<i>Ulushi %da</i> 0,9	<i>O'sishi %da</i> 576,9
Ohangaron				Chinoz			
	<i>Mlrd. so'm</i> 9,6	<i>Ulushi %da</i> 0,1	<i>O'sishi %da</i> 110,4		<i>Mlrd. so'm</i> 577,3	<i>Ulushi %da</i> 4,8	<i>O'sishi %da</i> 104,6
Bekobod				Yangiyo'l			
	<i>Mlrd. so'm</i> 248,9	<i>Ulushi %da</i> 2,1	<i>O'sishi %da</i> 106,2		<i>Mlrd. so'm</i> 859,4	<i>Ulushi %da</i> 7,2	<i>O'sishi %da</i> 118,9
Bo'stonliq				Toshkent			

Shuningdek, oziq-ovqat mahsulotlari ishlab chiqarilishining o'sish sur'atida eng yuqori ko'rsatkich Angren (125,1 %) hamda Ohangaron shaharlarida (154,1 %) qayd etildi.

**Hududlar bo'yicha oziq-ovqat mahsulotlari ishlab
chiqarish hajmi, tarkibi va o'sish sur'ati
2022- yilning yanvar-dekabr oylarida**

	<i>Mlrd. so'm</i>	<i>Ulushi %da</i>	<i>O'sishi %da</i>		<i>Mlrd. so'm</i>	<i>Ulushi %da</i>	<i>O'sishi %da</i>
	10 990,9	100,0	115,6		92,2	0,8	81,1
Toshkent viloyati							
	<i>Mlrd. so'm</i>	<i>Ulushi %da</i>	<i>O'sishi %da</i>		<i>Mlrd. so'm</i>	<i>Ulushi %da</i>	<i>O'sishi %da</i>
	124,7	1,1	87,9		92,2	0,8	81,1
Nurafshon				Bo'ka			
	<i>Mlrd. so'm</i>	<i>Ulushi %da</i>	<i>O'sishi %da</i>		<i>Mlrd. so'm</i>	<i>Ulushi %da</i>	<i>O'sishi %da</i>
	130,9	1,2	88,9		1 604,4	14,6	113,2
Olmaliq				Zangiota			
	<i>Mlrd. so'm</i>	<i>Ulushi %da</i>	<i>O'sishi %da</i>		<i>Mlrd. so'm</i>	<i>Ulushi %da</i>	<i>O'sishi %da</i>
	868,1	7,9	125,1		1 516,9	13,8	112,7
Angren				Qibray			
	<i>Mlrd. so'm</i>	<i>Ulushi %da</i>	<i>O'sishi %da</i>		<i>Mlrd. so'm</i>	<i>Ulushi %da</i>	<i>O'sishi %da</i>
	70,8	0,6	74,3		161,9	1,5	93,0
Bekobod				Quyi Chirchiq			
	<i>Mlrd. so'm</i>	<i>Ulushi %da</i>	<i>O'sishi %da</i>		<i>Mlrd. so'm</i>	<i>Ulushi %da</i>	<i>O'sishi %da</i>
	1 528,7	13,9	154,1		179,8	1,6	94,9
Ohangaron				Parkent			
	<i>Mlrd. so'm</i>	<i>Ulushi %da</i>	<i>O'sishi %da</i>		<i>Mlrd. so'm</i>	<i>Ulushi %da</i>	<i>O'sishi %da</i>
	577,3	5,3	108,2		281,6	2,6	101,4
Chirchiq				Piskent			
	<i>Mlrd. so'm</i>	<i>Ulushi %da</i>	<i>O'sishi %da</i>		<i>Mlrd. so'm</i>	<i>Ulushi %da</i>	<i>O'sishi %da</i>
	262,2	2,4	100,5		290,9	2,6	281,4
Yangiyo'l				O'rta Chirchiq			
	<i>Mlrd. so'm</i>	<i>Ulushi %da</i>	<i>O'sishi %da</i>		<i>Mlrd. so'm</i>	<i>Ulushi %da</i>	<i>O'sishi %da</i>
	423,4	3,9	105,8		272,0	2,5	101,0
Oqqo'rg'on				Chinoz			
	<i>Mlrd. so'm</i>	<i>Ulushi %da</i>	<i>O'sishi %da</i>		<i>Mlrd. so'm</i>	<i>Ulushi %da</i>	<i>O'sishi %da</i>
	253,7	2,3	100,1		483,4	4,4	106,9
Ohangaron				Yuqori Chirchiq			

	Mlrd. so'm	Ulushi %da	O'sishi %da		Mlrd. so'm	Ulushi %da	O'sishi %da
	124,4	1,1	97,5		776,6	7,1	126,4
Bekobod				Toshkent			
	Mlrd. so'm	Ulushi %da	O'sishi %da		Mlrd. so'm	Ulushi %da	O'sishi %da
	491,6	4,5	107,1		475,3	4,3	106,8
Bo'stonliq				Yangiyo'l			


Xorijiy investitsiyalar ishtirokidagi korxonalar tomonidan sanoat mahsulotlari ishlab chiqarish
2022- yilning yanvar-dekabr oylarida

Hisobot davrida xorijiy investitsiyalar ishtirokidagi korxonalar tomonidan 18,2 trln. so'mlik sanoat mahsulotlari ishlab chiqarildi.


Xorijiy investitsiyalar ishtirokidagi korxonalarning umumiy ishlab chiqarishdagi tutgan ulushi 19,6 %ni tashkil etdi.


Toshkent viloyati hududlari kesimida sanoat ishlab chiqarishi hajmlari
2022- yilning yanvar-dekabr oylarida

	Mlrd. so'm	Ulushi %da	O'sishi %da		Mlrd. so'm	Ulushi %da	O'sishi %da
	93 002,2		100,0				105,1
Toshkent viloyati							
	Mlrd. so'm	Ulushi %da	O'sishi %da		Mlrd. so'm	Ulushi %da	O'sishi %da
	1 638,9	1,8	114,1		367,0	0,4	106,5
Nurafshon				Bo'ka			
	Mlrd. so'm	Ulushi %da	O'sishi %da		Mlrd. so'm	Ulushi %da	O'sishi %da
	33 136,3	35,6	97,7		3 103,8	3,3	107,1
Olmaliq				Zangiota			
	Mlrd. so'm	Ulushi %da	O'sishi %da		Mlrd. so'm	Ulushi %da	O'sishi %da
	4 415,0	4,7	109,0		6 911,4	7,4	107,3
Angren				Qibray			
	Mlrd. so'm	Ulushi %da	O'sishi %da		Mlrd. so'm	Ulushi %da	O'sishi %da
	10 652,9	11,5	108,6		958,1	1,0	104,1
Bekobod				Quy Chirchiq			


	<i>Mlrd. so'm</i>	<i>Ulushi %da</i>	<i>O'sishi %da</i>
	4 735,7	5,1	113,5
Ohangaron			


	<i>Mlrd. so'm</i>	<i>Ulushi %da</i>	<i>O'sishi %da</i>
	455,5	0,5	113,6
Parkent			


	<i>Mlrd. so'm</i>	<i>Ulushi %da</i>	<i>O'sishi %da</i>
	7 415,6	8,0	109,0
Chirchiq			


	<i>Mlrd. so'm</i>	<i>Ulushi %da</i>	<i>O'sishi %da</i>
	477,7	0,5	98,7
Piskent			

	<i>Mlrd. so'm</i>	<i>Ulushi %da</i>	<i>O'sishi %da</i>
	754,6	0,8	109,4
Yangiyo'l			

	<i>Mlrd. so'm</i>	<i>Ulushi %da</i>	<i>O'sishi %da</i>
	1 147,9	1,2	119,4
O'rta Chirchiq			


	<i>Mlrd. so'm</i>	<i>Ulushi %da</i>	<i>O'sishi %da</i>
	842,0	0,9	109,6
Oqqo'rg'on			


	<i>Mlrd. so'm</i>	<i>Ulushi %da</i>	<i>O'sishi %da</i>
	788,4	0,8	120,2
Chinoz			


	<i>Mlrd. so'm</i>	<i>Ulushi %da</i>	<i>O'sishi %da</i>
	5 615,6	6,0	113,7
Ohangaron			

	<i>Mlrd. so'm</i>	<i>Ulushi %da</i>	<i>O'sishi %da</i>
	2 609,6	2,8	114,0
Yuqori Chirchiq			

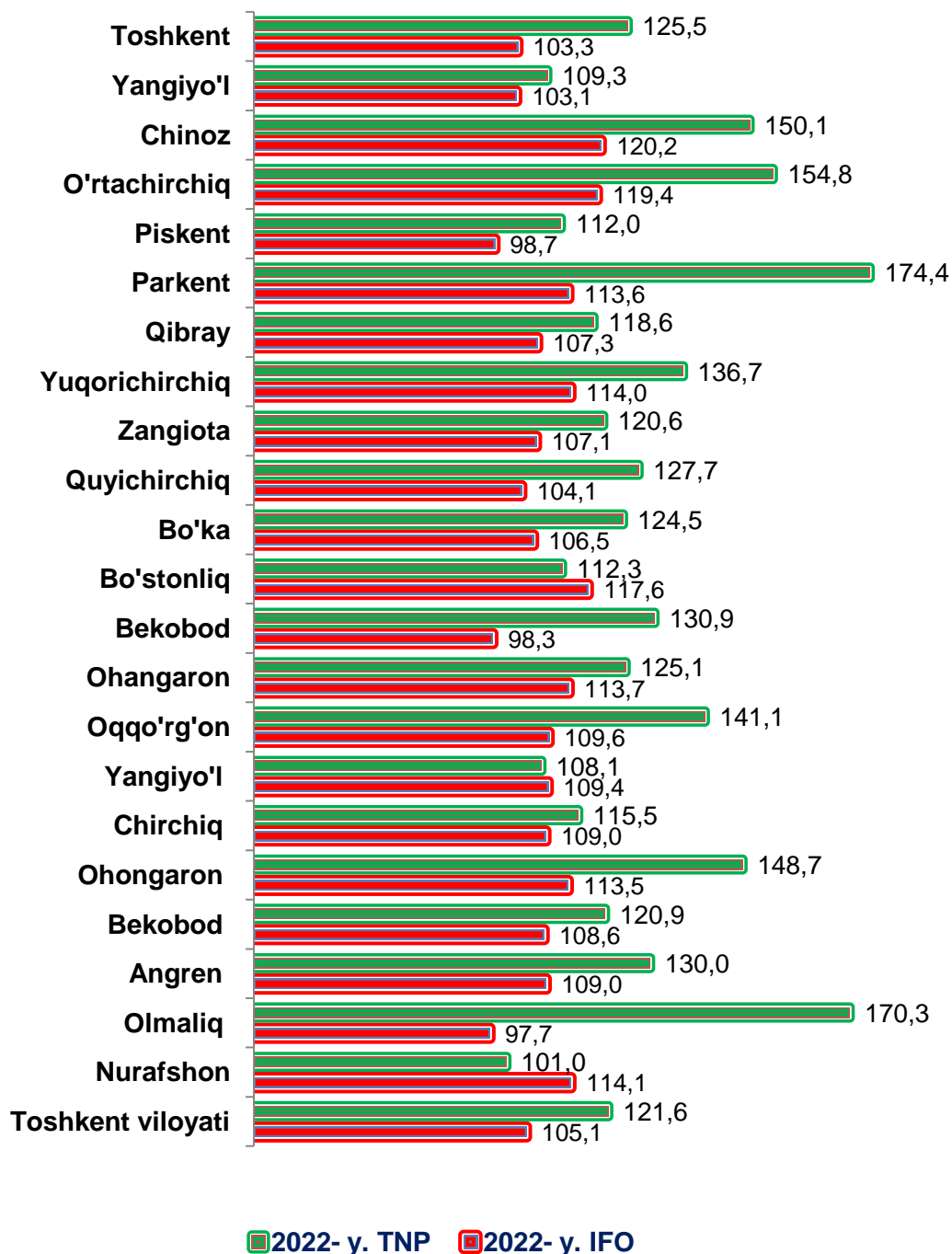
	<i>Mlrd. so'm</i>	<i>Ulushi %da</i>	<i>O'sishi %da</i>
	317,3	0,3	98,3
Bekobod			

	<i>Mlrd. so'm</i>	<i>Ulushi %da</i>	<i>O'sishi %da</i>
	2 384,7	2,6	103,3
Toshkent			

	<i>Mlrd. so'm</i>	<i>Ulushi %da</i>	<i>O'sishi %da</i>
	2 442,2	2,6	117,6
Bo'stonliq			

	<i>Mlrd. so'm</i>	<i>Ulushi %da</i>	<i>O'sishi %da</i>
	1 832,1	2,0	103,1
Yangiyo'l			

Toshkent viloyati hududlari kesimida ishlab chiqarish fizik hajm indeksi, iste'mol mahsulotlari ishlab chiqarishning o'sish sur'ati, %da

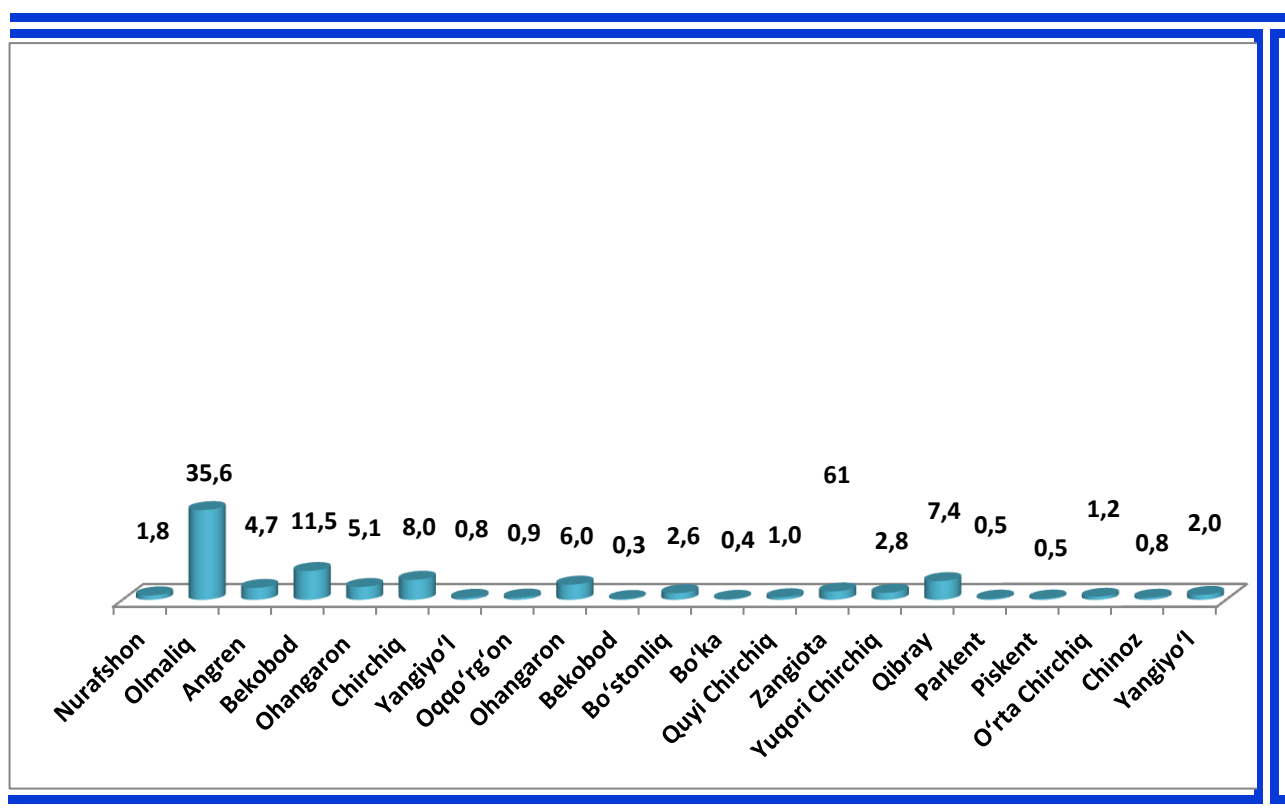


Sanoat mahsulotlari ishlab chiqarish Ohangaron (2021-yilning yanvar-dekabr oylariga nisbatan 113,5 %), Bekobod (108,6 %) shaharlarida hamda Zangiota tumanida (107,1 %) sezilarli darajada oshdi.

Toshkent viloyatida jami sanoat mahsulotlari hajmida hududlarning ulushi, %da

Viloyatda sanoat ishlab chiqarishi hajmi tarkibida eng ko'p ulush Olmaliq (viloyat sanoat ishlab chiqarish hajmining 35,6 %) hamda Bekobod (11,5 %), Chirchiq (8,0 %), Angren (4,7 %) va Ohangaron (6,0 %) shaharlari hissasiga to'g'ri kelmoqda.

Eng past ko'rsatkich esa Piskent (0,5 %) hamda Parkent (0,5 %) tumanlariga to'g'ri kelmoqda.







Aholi jon boshiga sanoat mahsulotlari ishlab chiqarishning taqsimlanishi, yirik sanoat korxonalarini joylashganligi hisobiga Olmaliq (187783,8 ming so'm), va Bekobod (64019,0 ming so'm) shaharlarida o'rtacha viloyat darajasi ko'rsatkichidan (31354,3 ming so'm) ancha yuqoriligini ko'rsatmoqda.

Viloyat bo'yicha aholi jon boshiga iste'mol mahsulotlari ishlab chiqarilishi 5939,0 ming so'm bo'lgani holda, Ohangaron shahrida – 14056,9 ming so'mni, Zangiota tumanida – 12919,2 ming so'mni, Qibray tumanida – 12891,0 ming so'mni, Chirchiq shahrida 46850,1 ming so'mni tashkil.

Aholi jon boshiga to'g'ri keladigan sanoat mahsulotlari va iste'mol mahsulotlari ishlab chiqarish

2022- yilning yanvar-dekabr oylarida, ming so'm

	Sanoat mahsulotlari	Iste'mol mahsulotlari
	31354,3	7723,6
Toshkent viloyati		

	Sanoat mahsulotlari	Iste'mol mahsulotlari		Sanoat mahsulotlari	Iste'mol mahsulotlari
	11977,5	7236,9		3246,0	812,1
Nurafshon			Bo'ka		
	Sanoat mahsulotlari	Iste'mol mahsulotlari		Sanoat mahsulotlari	Iste'mol mahsulotlari
	187783,8	4166,4		22834,9	12919,2
Olmaliq			Zangjota		
	Sanoat mahsulotlari	Iste'mol mahsulotlari		Sanoat mahsulotlari	Iste'mol mahsulotlari
	43712,6	8703,7		39796,0	12891,0
Angren			Qibray		
	Sanoat mahsulotlari	Iste'mol mahsulotlari		Sanoat mahsulotlari	Iste'mol mahsulotlari
	117319,3	14056,9		5727,0	4046,3
Ohangaron			Quyi Chirchiq		
	Sanoat mahsulotlari	Iste'mol mahsulotlari		Sanoat mahsulotlari	Iste'mol mahsulotlari
	64019,0	3249,9		4366,3	2443,8
Bekobod			Parkent		
	Sanoat mahsulotlari	Iste'mol mahsulotlari		Sanoat mahsulotlari	Iste'mol mahsulotlari
	91677,6	46850,1		3565,4	2731,6
Chirchiq			Piskent		
	Sanoat mahsulotlari	Iste'mol mahsulotlari		Sanoat mahsulotlari	Iste'mol mahsulotlari
	9329,4	5765,7		8145,5	4817,7
Yangiyo'l			O'rta Chirchiq		
	Sanoat mahsulotlari	Iste'mol mahsulotlari		Sanoat mahsulotlari	Iste'mol mahsulotlari
	7789,1	6235,5		4056,5	2709,3
Oqqo'rg'on			Chinoz		

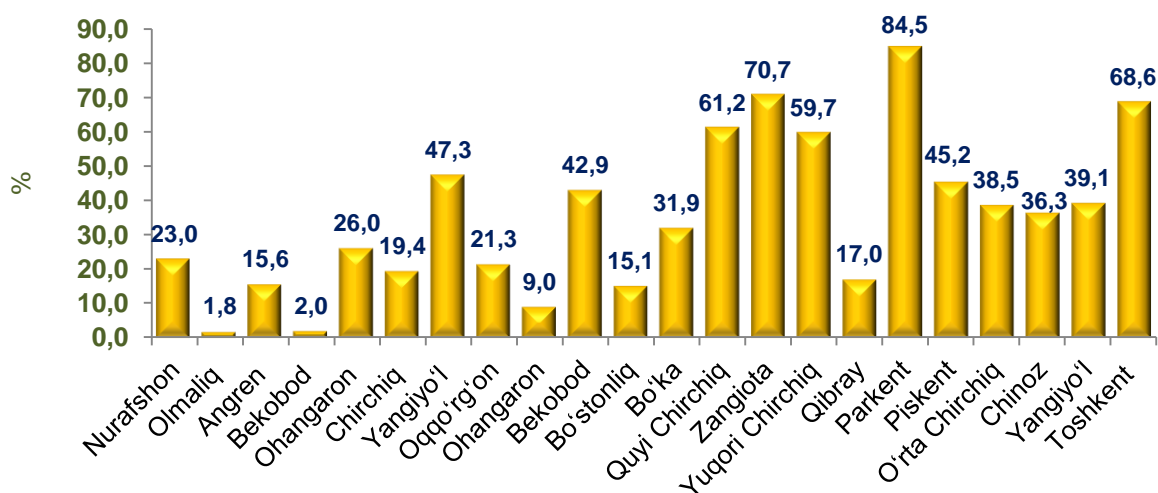
	Sanoat mahsulotlari	Iste'mol mahsulotlari		Sanoat mahsulotlari	Iste'mol mahsulotlari
	34721,1	31291,4		15119,7	7933,3
Ohangaron			Yuqori Chirchiq		
	Sanoat mahsulotlari	Iste'mol mahsulotlari		Sanoat mahsulotlari	Iste'mol mahsulotlari
	1823,3	828,4		12534,9	8600,0
Bekobod			Toshkent		
	Sanoat mahsulotlari	Iste'mol mahsulotlari		Sanoat mahsulotlari	Iste'mol mahsulotlari
	18589,5	4255,6		9630,3	5415,7
Bo'stonliq			Yangiyo'l		

Sanoat mahsulotlari ishlab chiqarishda kichik biznesning ulushi

2022- yilning yanvar-dekabr oylarida, %da

Hisobot davrida kichik tadbirkorlik subyektlari tomonidan 18,5 trln. so'mlik sanoat mahsuloti ishlab chiqarilib, uning umumiy ishlab chiqarish hajmidagi ulushi 19,9 %ni tashkil etdi.

Hududlar kesimida kichik biznesning sanoat mahsulotlari ishlab chiqarishdagi eng yuqori ulushi Zangiota (jami sanoat mahsulotlari ishlab chiqarishdagi ulushi (70,7 %), Parkent (84,5%), Quyi Chirchiq (61,2 %), Toshkent (68,6 %) tumanlarida kuzatildi.



Hududlar kesimida sanoat mahsulotlari ishlab chiqarish hajmida kichik biznes subyektlarining ulushi tahlili shuni ko'rsatdiki, Olmaliq (1,8%), Bekobod (2,0%) va Chirchiq (19,4%) shaharlarida sanoat ishlab chiqarish hajmidagi kichik biznes subyektlari ulushining kamligini, mazkur hududlarda joylashgan yirik sanoat korxonalarining ishlab chiqarish hajmlari yuqori ekanligi bilan izohlash mumkin.

Toshkent viloyatida yangi tashkil etilgan sanoat korxonalari (2022- yil yanvar-dekabr oylarida)

2022- yilning yanvar-dekabr oylarida viloyatda 1317 ta yangi sanoat korxonalari tashkil etildi, shulardan 66 tasi (jami yangi tashkil etilgan sanoat korxonalari hajmidagi ulushi 5,1 %) Qibray, 153 tasi (11,6 %) Zangiota, 90 tasi (6,8%) Toshkent, 76 tasi (5,8 %) Yangiyo'l, 57 tasi (4,3 %) Yuqori Chirchiq tumanlarida tashkil etildi.

Yangi tashkil etilgan sanoat korxonalari (2022- yil yanvar-dekabr oylarida)

